



ТЕРРИТОРИАЛЬНЫЙ ОРГАН
ФЕДЕРАЛЬНОЙ СЛУЖБЫ
ГОСУДАРСТВЕННОЙ СТАТИСТИКИ
ПО НОВОСИБИРСКОЙ ОБЛАСТИ

Заработная плата в Новосибирской области



в апреле 2023 года



ТЕРРИТОРИАЛЬНЫЙ ОРГАН
ФЕДЕРАЛЬНОЙ СЛУЖБЫ
ГОСУДАРСТВЕННОЙ СТАТИСТИКИ
ПО НОВОСИБИРСКОЙ ОБЛАСТИ

Заработная плата

в Новосибирской области

в апреле 2023 года

01 ЗАРАБОТНАЯ ПЛАТА РАБОТНИКОВ
ОРГАНИЗАЦИЙ

02 ПРОСРОЧЕННАЯ ЗАДОЛЖЕННОСТЬ
ПО ЗАРАБОТНОЙ ПЛАТЕ
на 1 июня 2023 года



01 ЗАРАБОТНАЯ ПЛАТА РАБОТНИКОВ ОРГАНИЗАЦИЙ

Среднемесячная номинальная начисленная заработная плата

58 391 рубль

в апреле 2023 года

56 562 рубля

в январе – апреле 2023 года

Темп роста среднемесячной номинальной начисленной заработной платы

115,2%

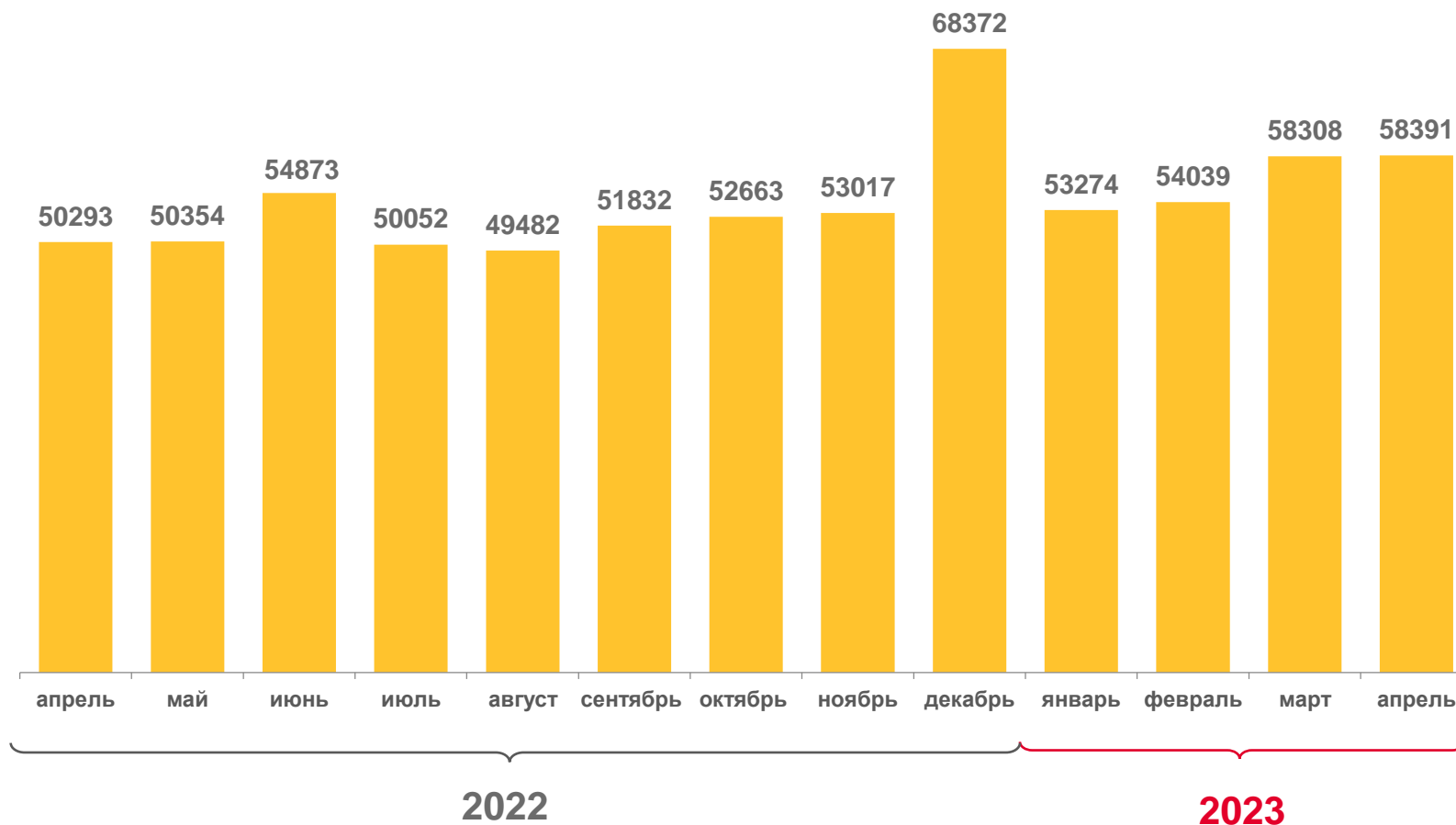
к апрелю 2022 года

98,8%

к марту 2023 года

116,3%

к январю – апрелю 2022 года





ИЗМЕНЕНИЕ СРЕДНЕМЕСЯЧНОЙ НОМИНАЛЬНОЙ И РЕАЛЬНОЙ НАЧИСЛЕННОЙ ЗАРАБОТНОЙ ПЛАТЫ РАБОТНИКОВ ОРГАНИЗАЦИЙ

в апреле 2023 года

Темп роста среднемесячной номинальной начисленной заработной платы

115,2%

к апрелю 2022 года

98,8%

к марту 2023 года

Реальная начисленная заработная плата

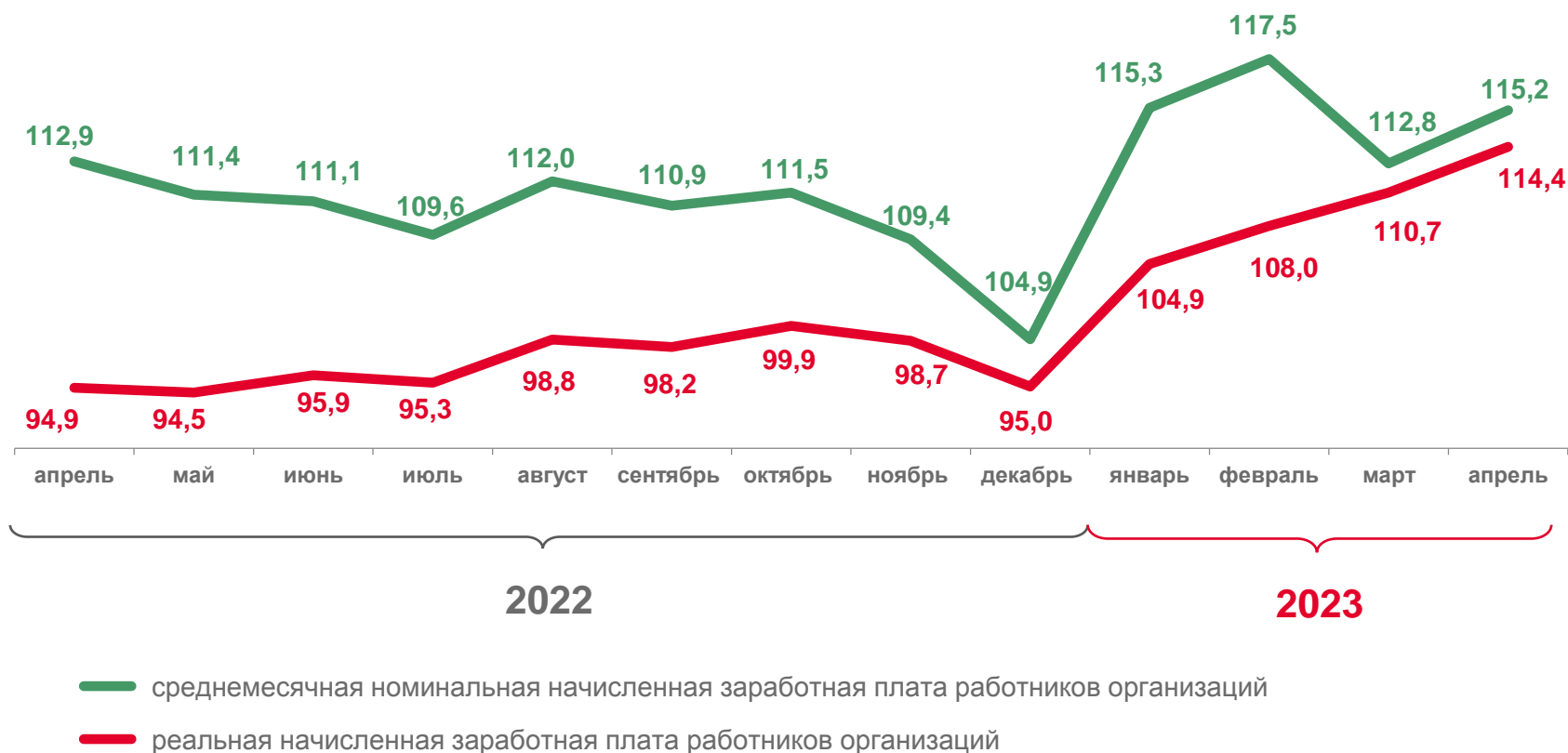
114,4%

к апрелю 2022 года

98,5%

к марту 2023 года

В % к соответствующему месяцу предыдущего года





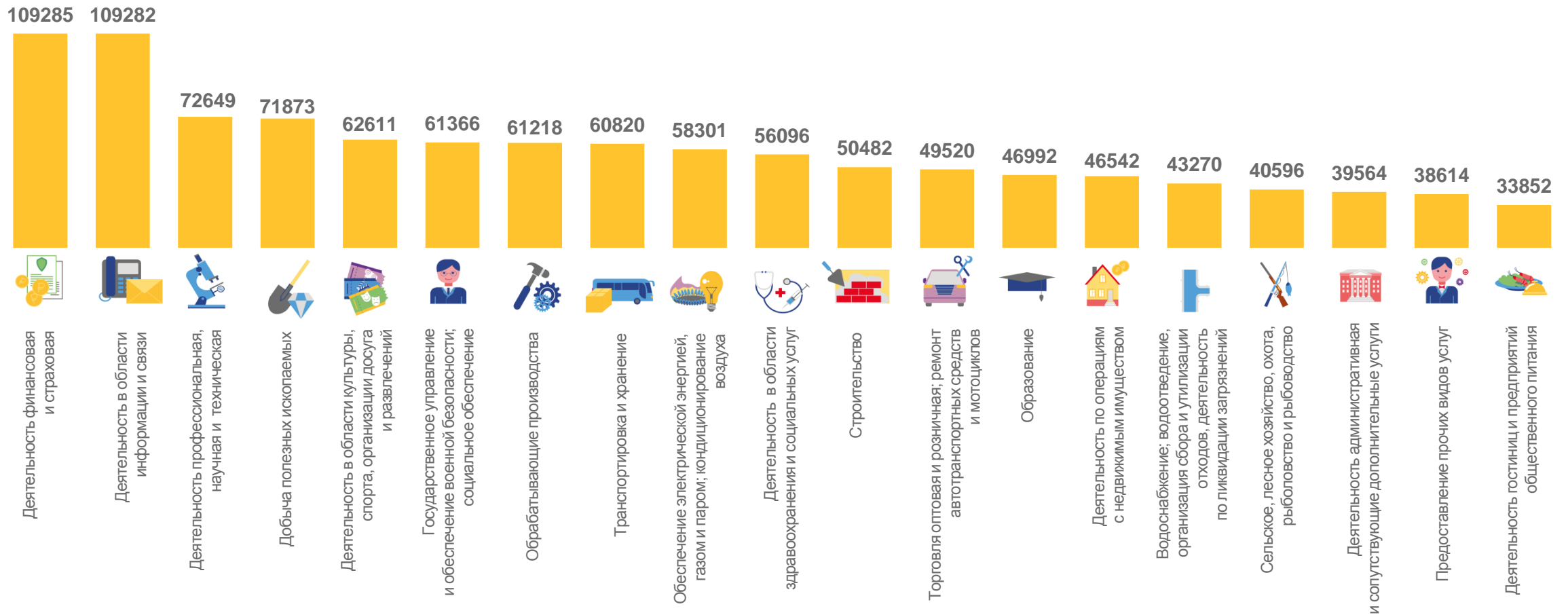
СРЕДНЕМЕСЯЧНАЯ НОМИНАЛЬНАЯ НАЧИСЛЕННАЯ ЗАРАБОТНАЯ ПЛАТА РАБОТНИКОВ ОРГАНИЗАЦИЙ

в апреле 2023 года, рублей

Всего по Новосибирской области

58 391

По видам экономической деятельности

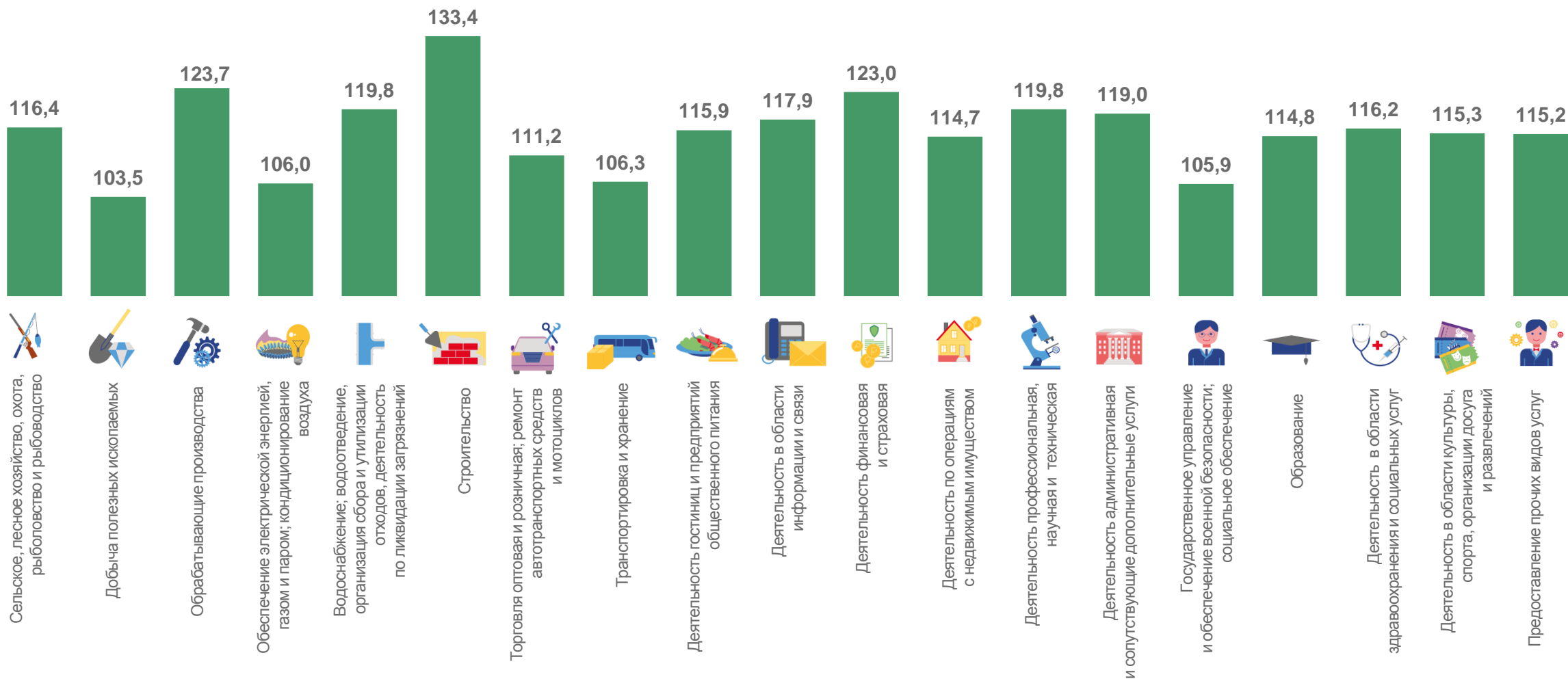




ИЗМЕНЕНИЕ СРЕДНЕМЕСЯЧНОЙ НОМИНАЛЬНОЙ НАЧИСЛЕННОЙ ЗАРАБОТНОЙ ПЛАТЫ РАБОТНИКОВ ОРГАНИЗАЦИЙ

в апреле 2023 года

По видам экономической деятельности, в % к апрелю 2022 года

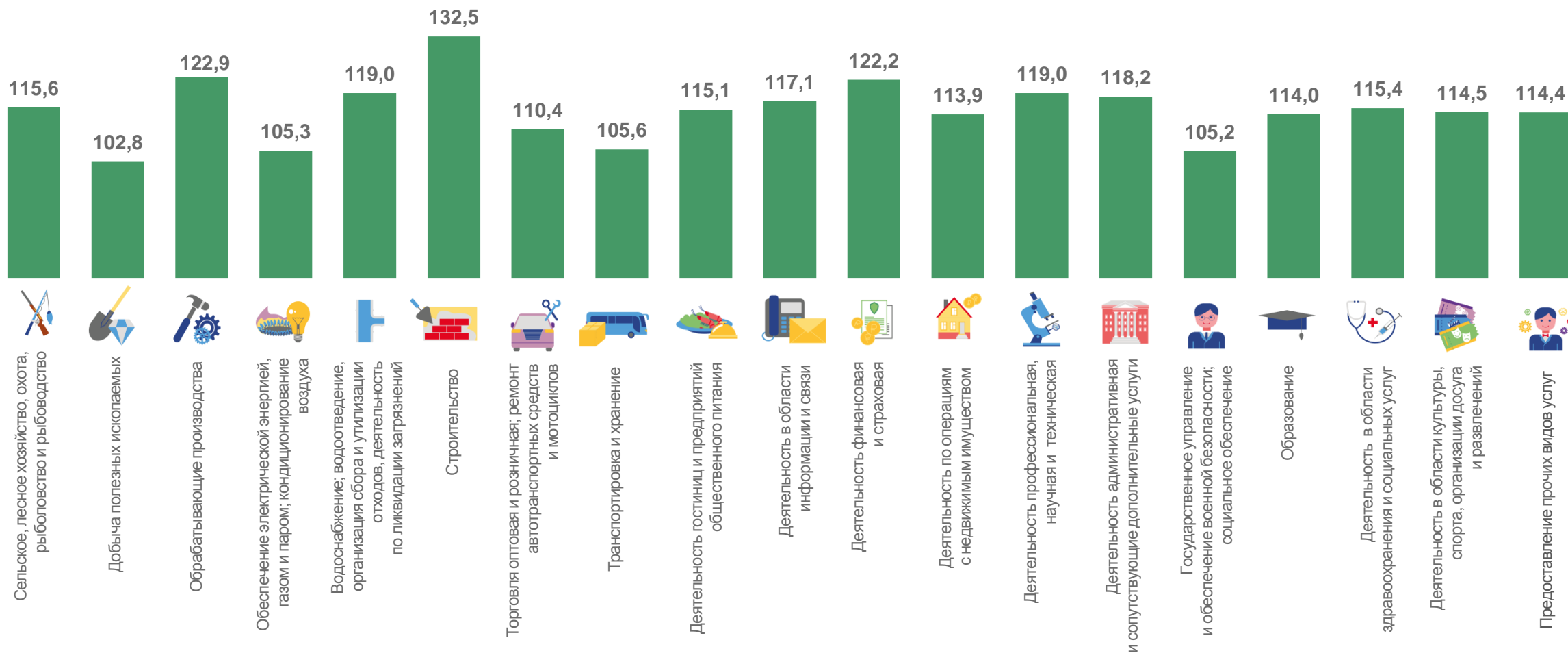




РЕАЛЬНАЯ НАЧИСЛЕННАЯ ЗАРАБОТНАЯ ПЛАТА РАБОТНИКОВ ОРГАНИЗАЦИЙ

в апреле 2023 года

По видам экономической деятельности, в % к апрелю 2022 года

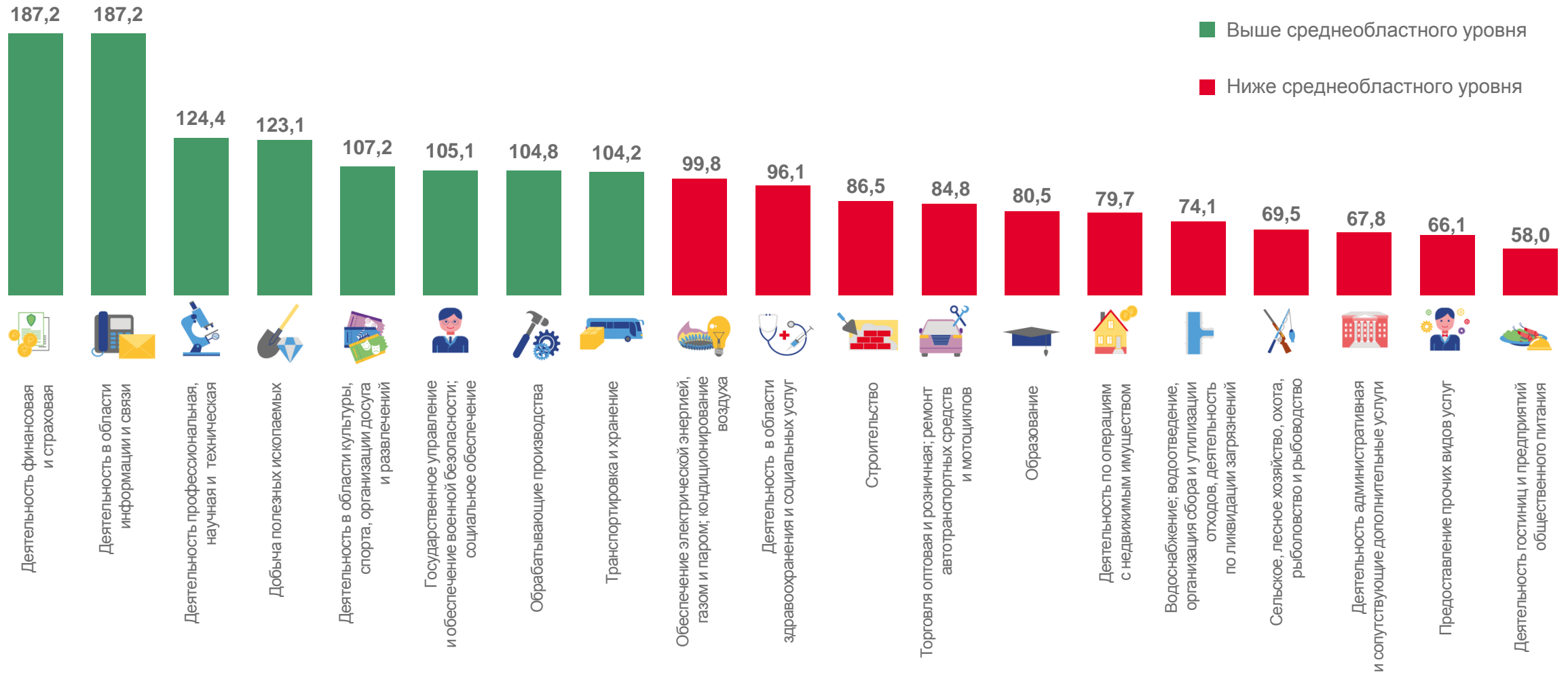




ОТНОШЕНИЕ СРЕДНЕМЕСЯЧНОЙ НОМИНАЛЬНОЙ НАЧИСЛЕННОЙ ЗАРАБОТНОЙ ПЛАТЫ К СРЕДНЕОБЛАСТНОМУ УРОВНЮ

в апреле 2023 года

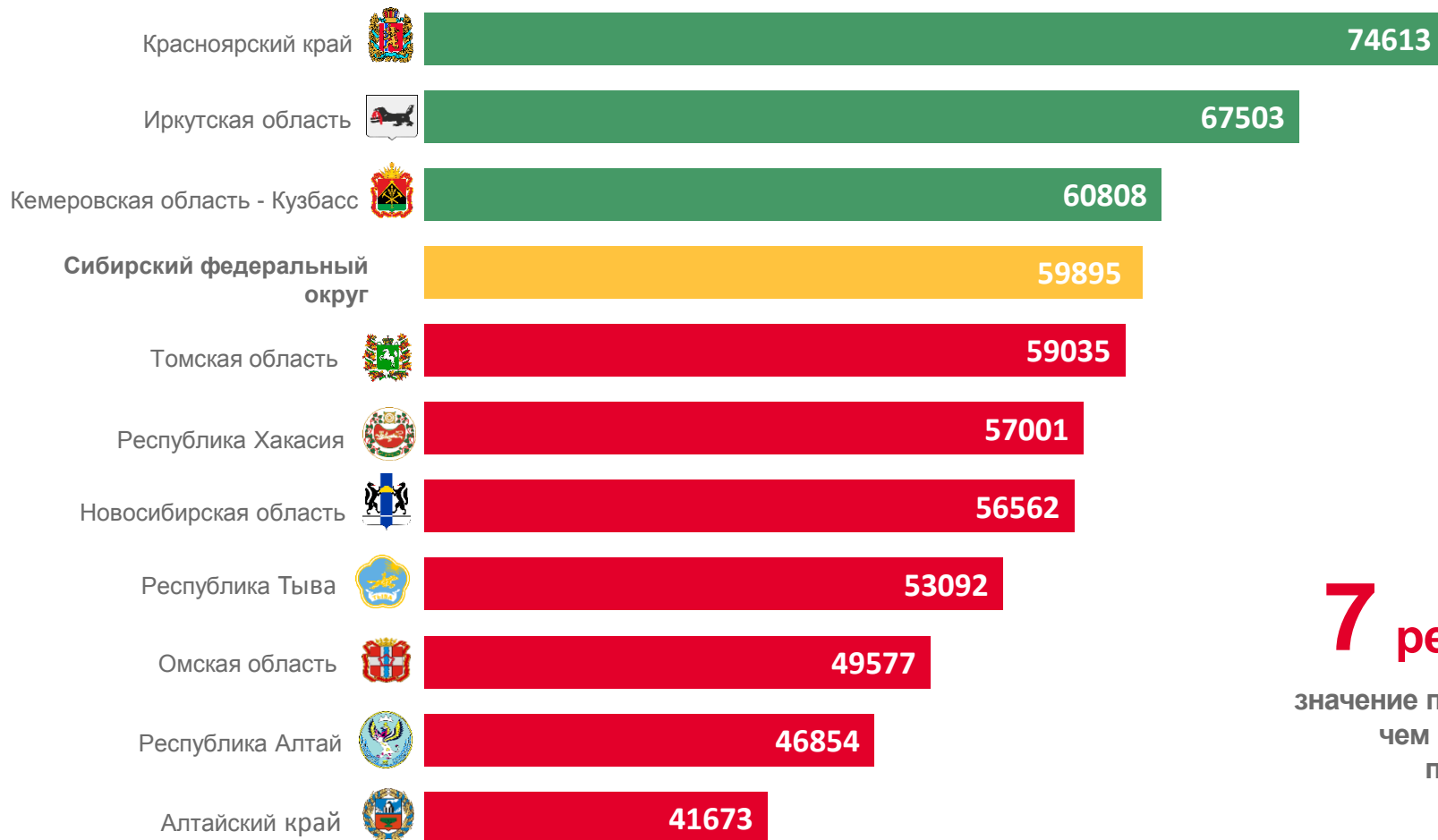
По видам экономической деятельности, в %





СРЕДНЕМЕСЯЧНАЯ НОМИНАЛЬНАЯ НАЧИСЛЕННАЯ ЗАРАБОТНАЯ ПЛАТА РАБОТНИКОВ В СИБИРСКОМ ФЕДЕРАЛЬНОМ ОКРУГЕ

в январе – апреле 2023 года, рублей



3 региона

значение показателя **выше**, чем в среднем по СФО

7 регионов

значение показателя **ниже**, чем в среднем по СФО





02 ПРОСРОЧЕННАЯ ЗАДОЛЖЕННОСТЬ ПО ЗАРАБОТНОЙ ПЛАТЕ ¹⁾

на 1 июня 2023 года



7,3 млн рублей

просроченная задолженность по заработной плате, всего

в том числе по строительству

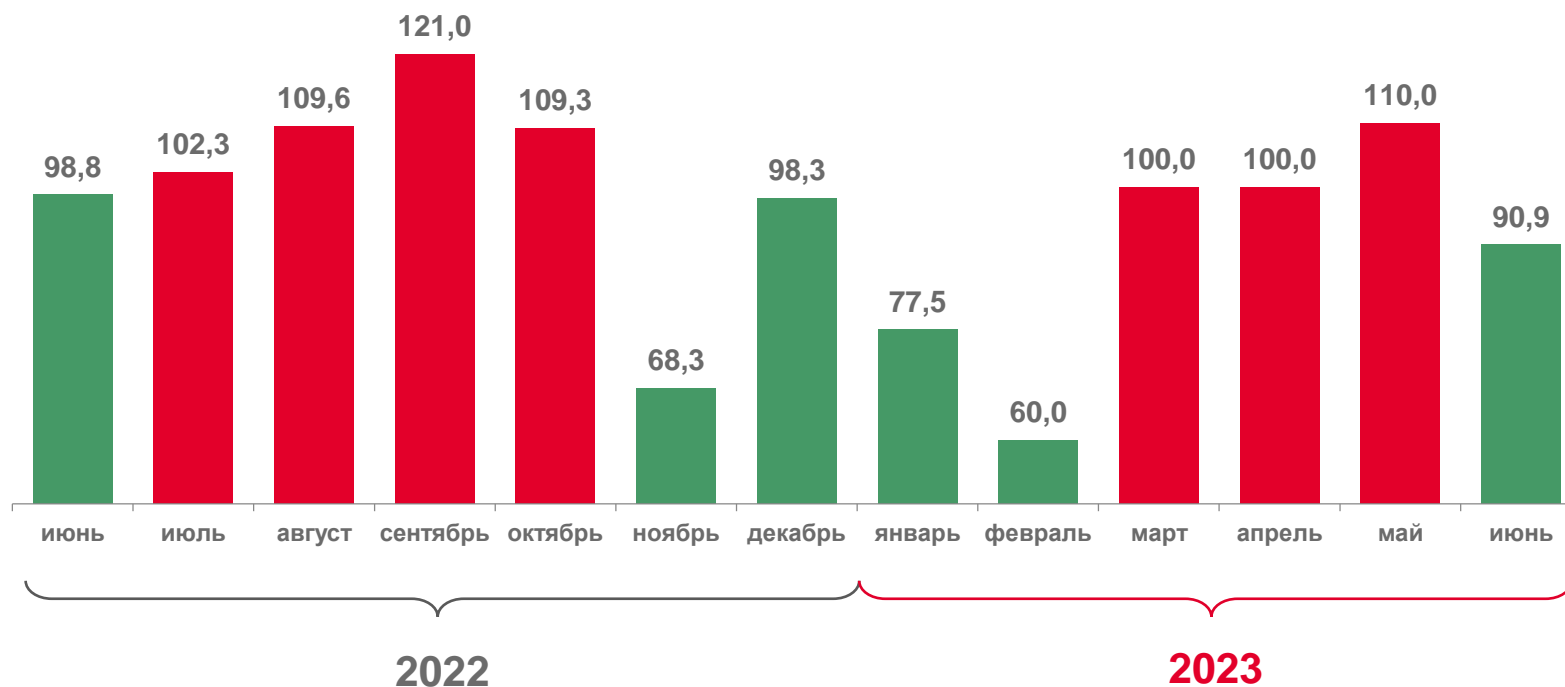
7,3 млн рублей



90,9%

к 1 мая 2023 года

В % к предыдущему месяцу



¹⁾ Здесь и далее информация приведена по данным организаций наблюдаемых видов экономической деятельности, сообщивших сведения о просроченной задолженности по заработной плате, кроме субъектов малого предпринимательства.





ЧИСЛЕННОСТЬ РАБОТНИКОВ, ПЕРЕД КОТОРЫМИ ОРГАНИЗАЦИИ ИМЕЮТ ЗАДОЛЖЕННОСТЬ ПО ЗАРАБОТНОЙ ПЛАТЕ

на 1 июня 2023 года



54 работника

не получили заработанные деньги

67,5%

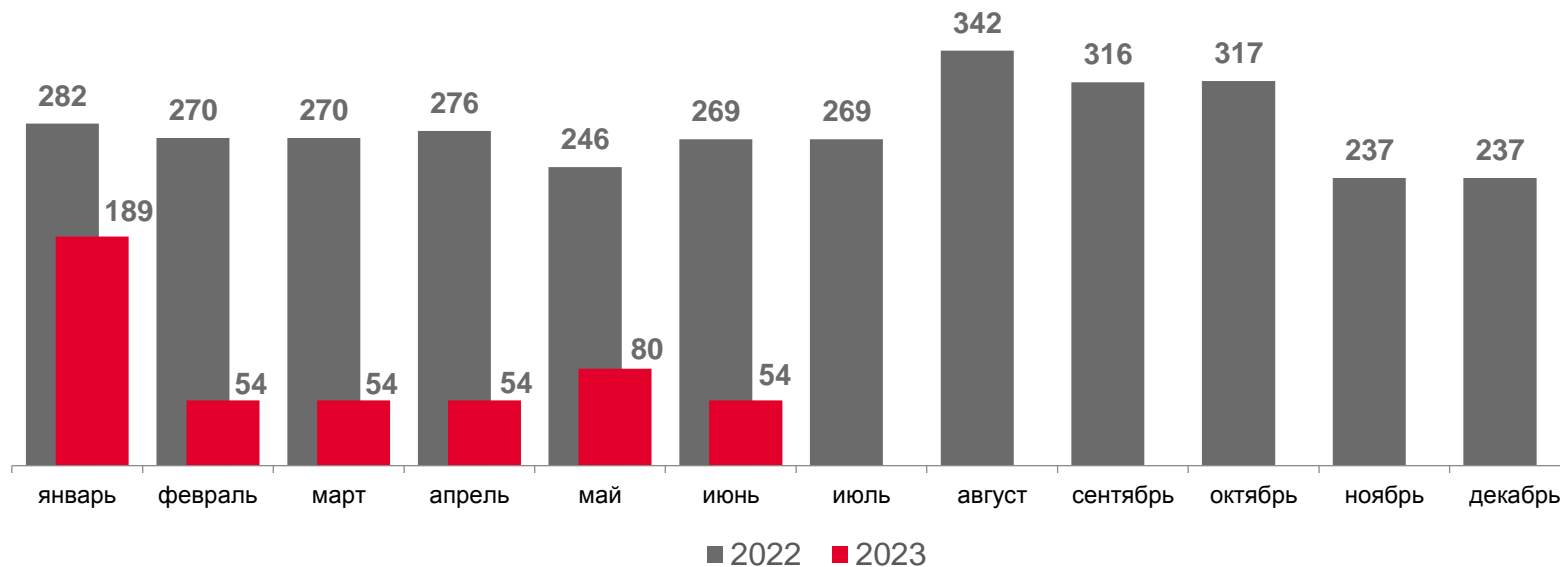
к 1 мая 2023 года



2 организации

имеют долги перед работниками

Динамика численности работников, не получивших заработную плату, на начало месяца, человек





ПРОСРОЧЕННАЯ ЗАДОЛЖЕННОСТЬ ПО ЗАРАБОТНОЙ ПЛАТЕ В СРЕДНЕМ НА 1 РАБОТНИКА

на 1 июня 2023 года

135 407 рублей

в среднем на 1 работника

134,7%

к 1 мая 2023 года

